



NEBULA

ONE

Este Paquete Incluye



ONE



Cepillo para Limpieza



Cable USB



Herramienta para Cargar



Adaptador para Tubo de Agua

Este Paquete Incluye



Anillo O Adicional



Filtro de Acero Inoxidable (Número de Filtro: 200)



Manga de Silicona

Primeros pasos

1. Gira y retira la tapa superior.



Primeros pasos

2. Inserta los materiales en polvo dentro del recipiente de cerámica..



(Recomendamos solo usar 0.1 a 0.3g del material por cada sesión para asegurar la mejor experiencia de vapeo.)

Primeros pasos

3. Gira la tapa superior hasta cerrar..



Primeros pasos

4. Presiona rápidamente el botón de encendido 5 veces para iniciar ONE. Presiona el botón de encendido por 2 segundos para empezar la sesión. Después de parpadear por unos 30 segundos, la luz LED permanecerá encendida para indicar que ONE está listo para ser usado!

Puedes disfrutar esta sesión en 90 segundos.



Indicador LED

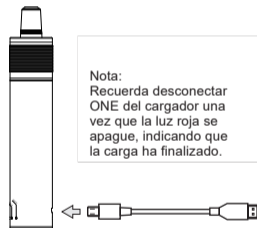
Botón de Encendido

Para más información e instrucciones, visita nuestro portal www.Nebulavaporizers.com

Este artefacto solo puede ser usado por una persona mayor a 18 años, o personas con capacidades motoras, sensoriales o mentales reducidas, o personas sin experiencia y conocimientos solo si son supervisadas o educadas sobre el uso de este artefacto de manera segura y comprenden los peligros que involucra. Los niños deben mantenerse alejados de este aparato. La limpieza y el mantenimiento del aparato no debe ser realizada por niños sin supervisión.

Cómo Cargar

Para cargar, conecta ONE a un adaptador de pared con el cable USB. Recomendamos que uses un adaptador de 1 amperio.



Nota: Recuerda desconectar ONE del cargador una vez que la luz roja se apague, indicando que la carga ha finalizado.

Indicador de Carga

Cuando el dispositivo esté encendido, simplemente pulsa el botón de encendido una vez para mostrar el nivel de batería. El nivel de carga restante se mostrará por el LED en el siguiente formato:



Botón de Encendido

●●●●●
80-100% de carga restante
●●●●○
60-79% de carga restante
●●●○●
40-59% de carga restante
●●○●●
20-39% de carga restante
●○○○○
0-19% de carga restante

Indicador de Encendido

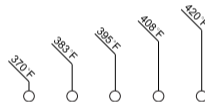
Cuando el dispositivo está encendido, la luz LED roja cerca del puerto USB permanecerá encendida. El dispositivo se apagará automáticamente a los 10 minutos si no detecta ningún movimiento.



Indicador de Encendido

Ajustando la Temperatura


Presiona rápidamente el botón de encendido dos veces cuando el dispositivo esté ENCENDIDO para ajustar la temperatura. La luz LED parpadeará debajo de los indicadores de temperatura para mostrar el nivel actual. Presiona el botón dos veces para aumentar la temperatura al siguiente nivel. De esta manera, puedes pasar por los cinco niveles de temperatura hasta elegir el nivel deseado.



Mantén presionado el botón de encendido hasta que la luz LED se apague para confirmar y salir del ajuste de temperatura. O también puedes esperar a que la luz LED se apague por sí sola para confirmar y salir del ajuste de temperatura.

Reiniciar

Reiniciar a Configuración de Fábrica Cuando el dispositivo esté apagado, mantén presionado el botón de encendido durante 10 segundos para restaurar a la configuración de fábrica. La luz LED se encenderá por 5 segundos para confirmar que el reinicio fue exitoso.



10 Segundos

Garantía

Reemplazo de Productos NEBULA

Esta garantía proporciona reemplazo gratuito de un producto NEBULA auténtico si no funciona correctamente debido a defectos de fabricación. Esta garantía no cubre ningún daño fuera del uso normal esperado.

Invalidez de Garantía

Cualquiera de las siguientes condiciones puede invalidar la garantía del producto:

1. Incapacidad de proporcionar el recibo de compra original.
2. Fallas o daños causados por manejo indebido, o alteraciones y/o reparaciones no autorizadas.
3. Fallas o daños causados por uso excesivo de fuerza o negligencia (por ejemplo, dejar caer el dispositivo, sumergirlo en líquido, etc.).
4. Fallas o daños causados por uso de partes o cables incompatibles (por ejemplo, usar el cable de poder incorrecto, etc.).

La invalidación de la garantía no está limitada a las condiciones anteriormente mencionadas. Esta garantía solo cubre productos originales de la marca NEBULA, y tiene validez por un año a partir de la fecha de compra del usuario.